

# Theorieplaner Anleitung

Hier ist die Übersicht des Theorieplaners.

Falls du noch keinen Account hast oder angemeldet bist, klicke auf Account erstellen.

**Körber**  
Fahrschule

E-Mail

Passwort

LOGIN

Passwort vergessen?

ACCOUNT ERSTELLEN

Fahrschule Körber, Inh. V. Hirche e.K.

26.09.2022 - 02.10.2022

< HEUTE >

Wochenende ausblenden

26 Mo	27 Di	28 Mi	29 Do	30 Fr
<b>19:00 - 20:30</b> Filiale Leonrod... Thema 8 16 freie Plätze	<b>19:00 - 20:30</b> Filiale Leonrod... Thema 9 15 freie Plätze	<b>19:00 - 20:30</b> Filiale Hanauer... Thema 1 20 freie Plätze		<b>09:00 - 10:30</b> Filiale Feldmoc... Thema 9 12 freie Plätze
	<b>19:00 - 20:30</b> Filiale Hanauer... Thema 14 19 freie Plätze			<b>19:00 - 20:00</b> Filiale Leonrod... PV 16 freie Plätze

Nun öffnet sich folgende Maske.

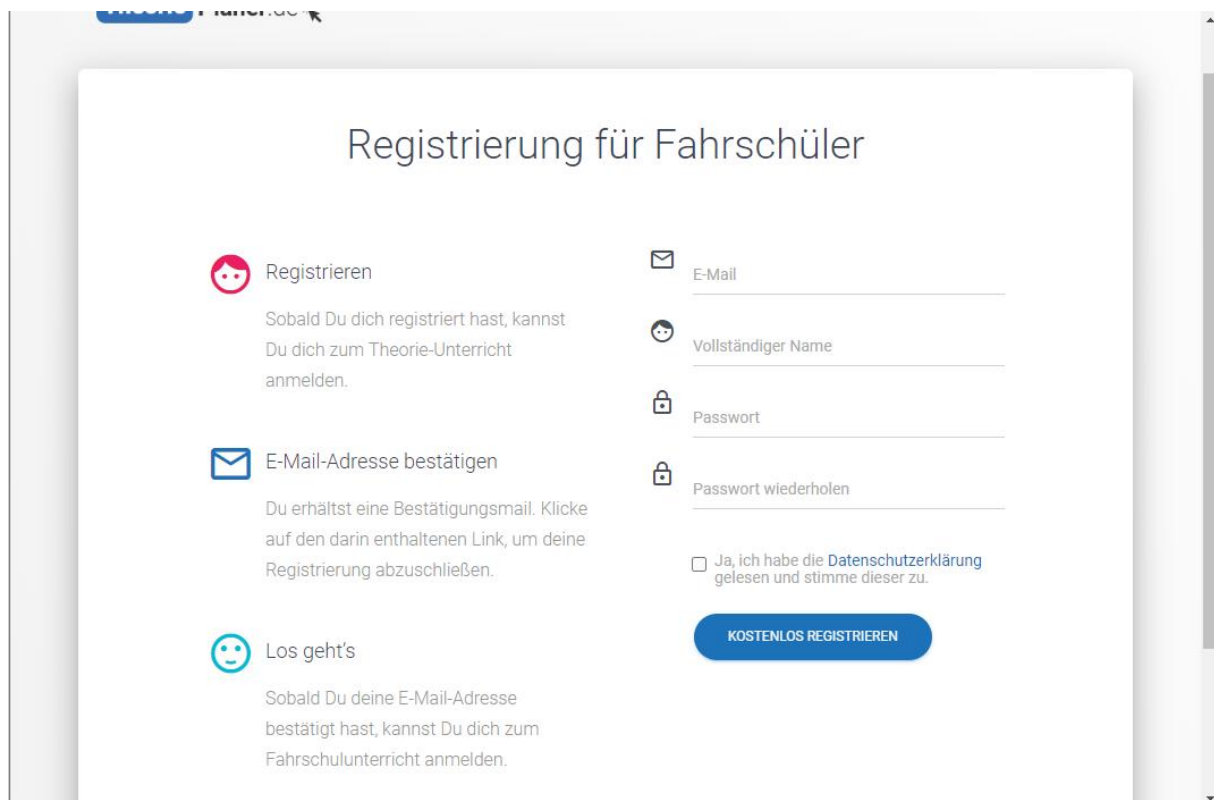
Die E-Mail wird für den Login gebraucht und dort bekommst du die Bestätigung für deinen Account und deine Termine hingesendet.

Deinen Vollständigen Namen brauchen wir um dich nach erfolgreicher Teilnahme in unser System einzutragen.

Das Passwort solltest du so wählen, dass du es dir merken kannst.


Natürlich noch die Datenschutzerklärung lesen und anhaken.


Danach erhältst du eine E-Mail, mit einem Verifizierungslink.





The image shows a registration form titled "Registrierung für Fahrschüler". The form is divided into two columns. The left column contains three informational steps: 1. "Registrieren" with a red person icon, explaining that users can log in for theory lessons after registration. 2. "E-Mail-Adresse bestätigen" with a blue envelope icon, explaining that users receive a confirmation email with a link to complete registration. 3. "Los geht's" with a green smiley icon, explaining that users can log in for driving school lessons after confirming their email. The right column contains the registration fields: "E-Mail" (with an envelope icon), "Vollständiger Name" (with a person icon), "Passwort" (with a lock icon), and "Passwort wiederholen" (with a lock icon). Below these fields is a checkbox for "Ja, ich habe die Datenschutzerklärung gelesen und stimme dieser zu." and a blue button labeled "KOSTENLOS REGISTRIEREN".


## Registrierung für Fahrschüler


 **Registrieren**  
Sobald Du dich registriert hast, kannst Du dich zum Theorie-Unterricht anmelden.


 **E-Mail-Adresse bestätigen**  
Du erhältst eine Bestätigungsmail. Klicke auf den darin enthaltenen Link, um deine Registrierung abzuschließen.

 **Los geht's**  
Sobald Du deine E-Mail-Adresse bestätigt hast, kannst Du dich zum Fahrschulunterricht anmelden.

 E-Mail

 Vollständiger Name

 Passwort

 Passwort wiederholen

Ja, ich habe die [Datenschutzerklärung](#) gelesen und stimme dieser zu.

**KOSTENLOS REGISTRIEREN**

Nach dem du dich eingeloggt hast, kommst du auf diese Übersicht.  
In der Navigation kannst du dir unter Meine Termine, deine gebuchten Termine anschauen.

In der Mitte findest du eine Übersicht der Termine, dort kannst du dir Termine aussuchen und dich dafür anmelden.

**Körber Fahrschule**

T.SACHS@FAHRSCHULE-KOERBER.DE

- Meine Termine
- Benutzerkonto
- Logout

Fahrschule Körber, Inh. V. Hirche e.K.

10.10.2022 - 16.10.2022

< HEUTE >  Wochenende ausblenden

10 Mo	11 Di	12 Mi	13 Do	14 Fr	15 Sa	16 So
<b>19:00 - 2...</b> Filiale Leo... Thema 14 16 freie Pl...	<b>19:00 - 2...</b> Filiale Leo... Thema 13 16 freie Pl...	<b>19:00 - 2...</b> Filiale Ha... Thema 7 20 freie Pl...	<b>19:00 - 2...</b> Filiale Leo... Thema 1 16 freie Pl...	<b>09:00 - 1...</b> Filiale Fel... Thema 11 12 freie Pl...		
	<b>19:00 - 2...</b> Filiale Ha... Thema 6 20 freie Pl...		<b>19:00 - 2...</b> Filiale Ha... Thema 8 20 freie Pl...	<b>19:00 - 2...</b> Filiale Leo... PV 16 freie Pl...		

Wenn du dir einen Termin ausgesucht hast, kannst du dich für diesen Anmelden.

Dies wird dir dann per E-mail bestätigt.

Genauso könntest du dich auch für einen Termin abmelden.

Anmeldungen sind verbindlich, dass heißt du solltest zu angemeldeten Unterrichten erscheinen.

Abmeldungen sind bis zu 3 Std. vor Unterrichtsbeginn möglich.

The screenshot shows a web application interface for 'Fahrerschule Körber'. A modal window is open, displaying details for a course titled 'Thema 7'. The modal includes a close button (X) in the top right corner. The course details are as follows:

- Thema 7**
- Mittwoch, 12.10.2022**  
19:00 - 20:30 Uhr
- Filiale Hanauer Straße 68(im OEZ)**
- Hanauer Str. 68**  
80993 München
- +49 89 1419494**
- Kategorie**  
Grundstoff

At the bottom of the modal is a green button labeled 'FÜR DIESEN TERMIN ANMELDEN'. The background of the application is dimmed, showing the 'Körber Fahrerschule' logo on the left and a calendar view on the right with dates '15 Sa' and '16 So' visible.

Unter meine Termine, hast du auch einen Überblick über all deine gebuchten Termine.

The screenshot shows the 'Theorie Planer.de' website interface. On the left is a navigation sidebar with the logo 'Theorie Planer.de' and the email 'T.SACHS@FAHRSCHULE-KOERBER.DE'. The sidebar contains links for 'Meine Termine', 'Benutzerkonto', and 'Logout'. The main content area is titled 'Meine Termine' and displays a single appointment card for '12.10.2022 19:00 - 20:30' at 'Filiale Hanauer Straße 68(im OEZ)' for 'Thema 7'. At the bottom, there is a footer with the copyright notice '© 2021 TheoriePlaner.de | ProFX Multimedia GmbH' and a link to 'Impressum'.

**Theorie Planer.de**

T.SACHS@FAHRSCHULE-KOERBER.DE

Meine Termine  
Benutzerkonto

Logout

## Meine Termine

12.10.2022 19:00 - 20:30	Filiale Hanauer Straße 68(im OEZ)	Thema 7	→
--------------------------	-----------------------------------	---------	---

© 2021 TheoriePlaner.de | ProFX Multimedia GmbH

[Impressum](#)